

ЗАВОД ЗА ВРЕДНОВАЊЕ КВАЛИТЕТА  
ОБРАЗОВАЊА И ВАСПИТАЊА

## Извештај о резултатима завршног испита на крају основног образовања и васпитања у школској 2021/2022. години

Назив школе	<b>ОШ "Вук Караџић"</b>
Место	<b>Црвенка</b>
Општина	<b>Кула</b>
Развијеност општине	<b>од 80% до 100% републичког просека</b>
Округ	<b>Западнобачки</b>
Школска управа	<b>Сомбор</b>
Број одељења у школи	<b>3</b>
Укупан број ученика осмог разреда	<b>69</b>
Број дечака	<b>39</b>
Број девојчица	<b>30</b>
Укупан број ученика који су приступили ЗИ	<b>69</b>
Број дечака	<b>39</b>
Број девојчица	<b>30</b>

# Анализа 1

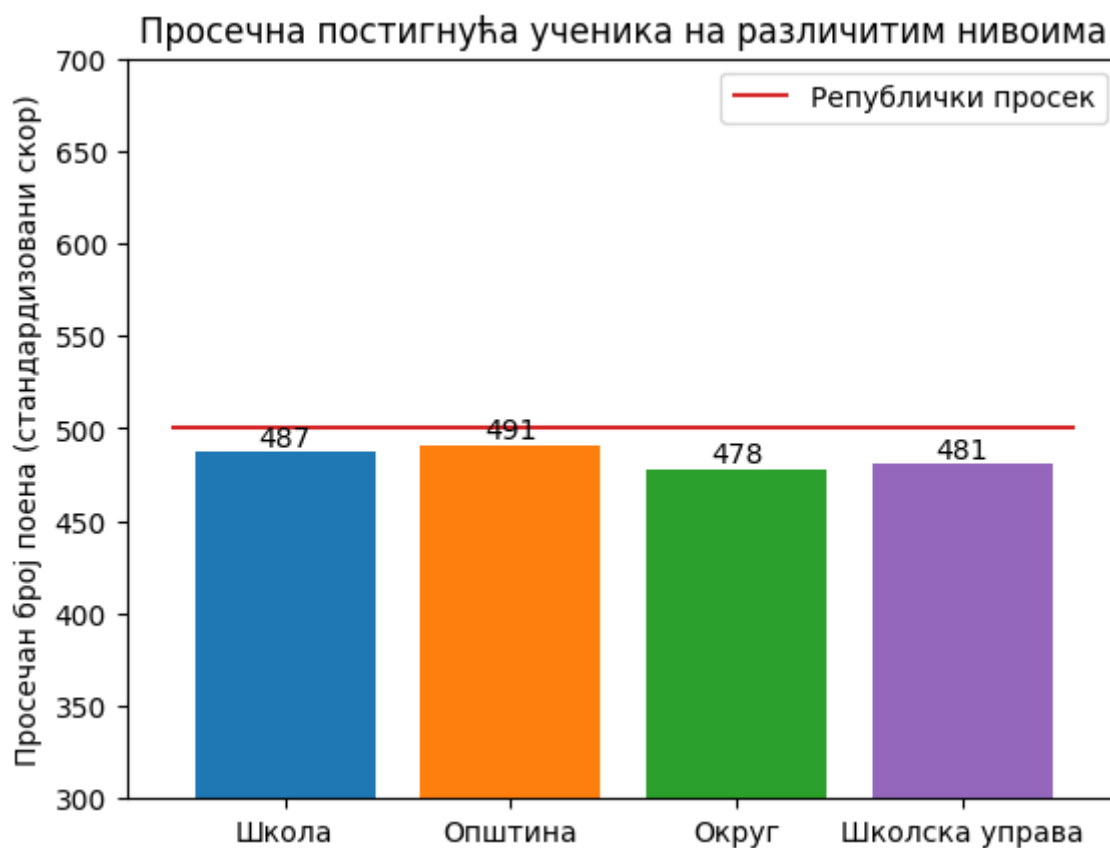
Поређење постигнућа школе са просечним постигнућем општине, округа, школске управе и републике

## Српски језик

	Дечаци			Девојчице			Сви ученици		
	Број	Просек	АС	Број	Просек	АС	Број	Просек	АС
Школа	39	11	452	30	14	532	69	12	487
Општина	153	11	469	132	13	518	285	12	491
Округ	638	11	460	609	12	497	1247	12	478
Школска управа	1082	11	463	1078	13	500	2160	12	481
Република	29605	12	481	28489	13	520	58094	13	500

Просек - просечан број поена (сирови скор)

АС - просечан број поена на стандардизованој скали (стандардизовани скор)



# Анализа 1

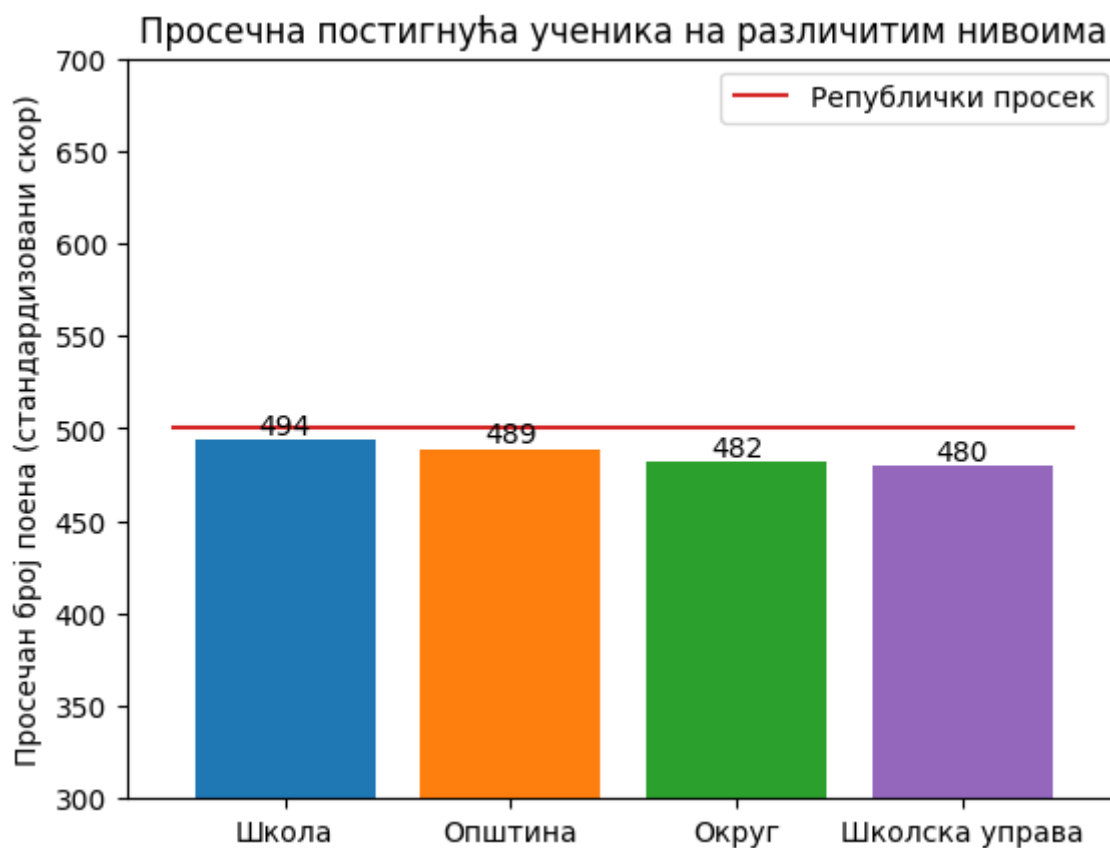
Поређење постигнућа школе са просечним постигнућем општине, округа, школске управе и републике

## Математика

	Дечаци			Девојчице			Сви ученици		
	Број	Просек	АС	Број	Просек	АС	Број	Просек	АС
Школа	39	11	473	30	13	520	69	12	494
Општина	170	12	482	143	12	498	313	12	489
Округ	672	12	481	643	12	482	1315	12	482
Школска управа	1332	11	478	1325	12	481	2657	11	480
Република	31457	12	496	30230	12	504	61687	12	500

Просек - просечан број поена (сирови скор)

АС - просечан број поена на стандардизованој скали (стандардизовани скор)



## Анализа 2

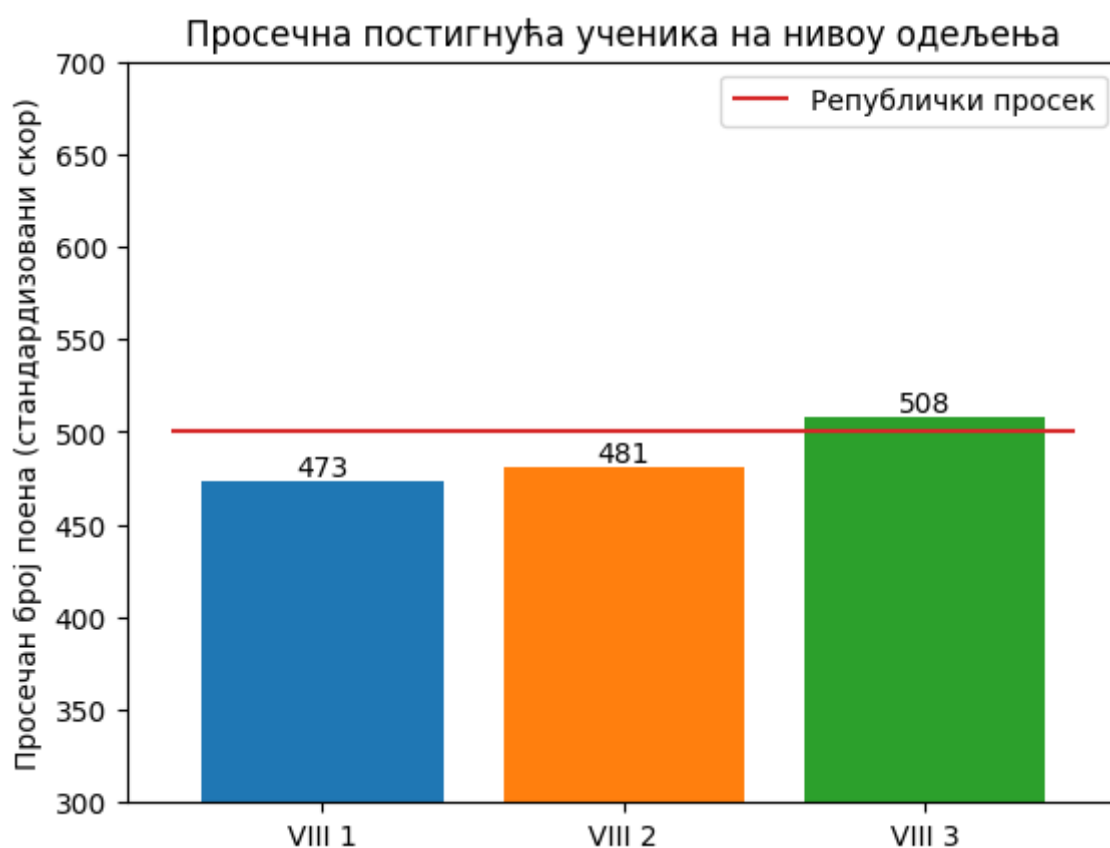
### Поређење постигнућа одељења

#### Српски језик

	Дечаци			Девојчице			Сви ученици		
	Број	Просек	АС	Број	Просек	АС	Број	Просек	АС
VIII 1	13	11	456	10	12	495	23	11	473
VIII 2	15	10	444	9	14	543	24	12	481
VIII 3	11	11	460	11	15	557	22	13	508
Школа	39	11	452	30	14	532	69	12	487

Просек - просечан број поена (сирови скор)

АС - просечан број поена на стандардизованој скали (стандардизовани скор)

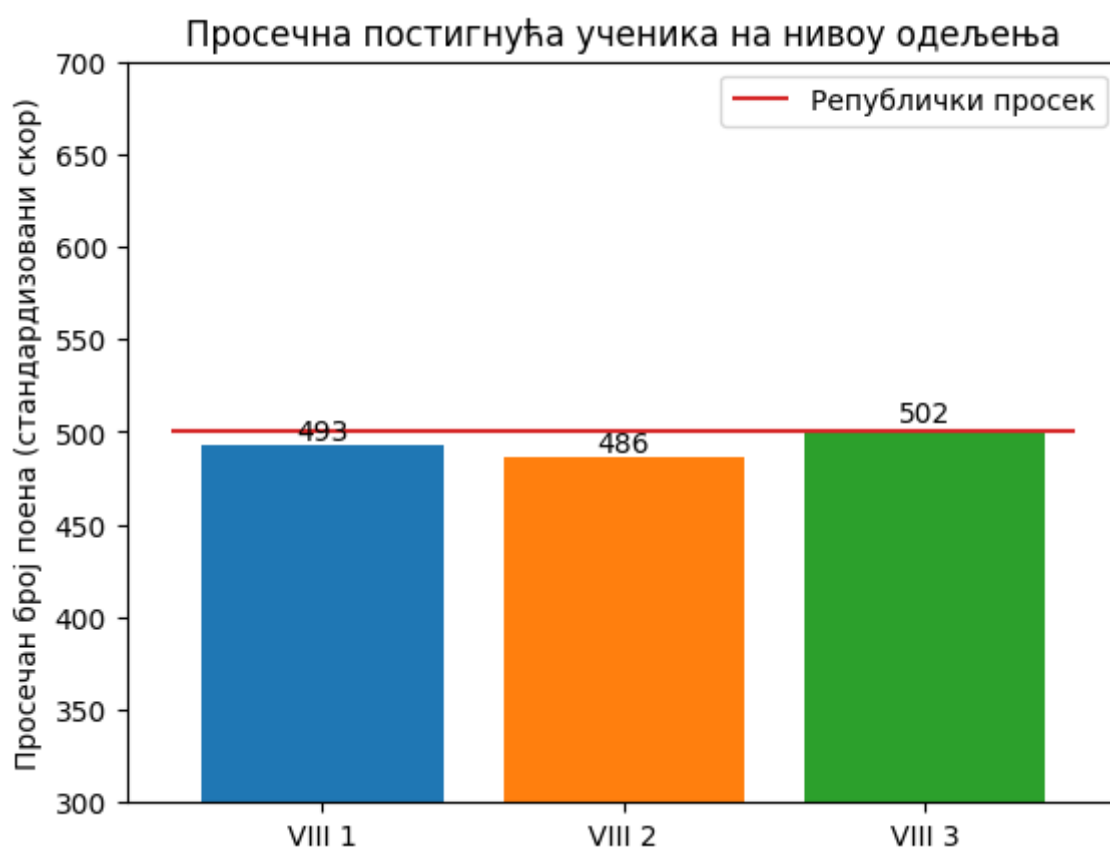


### Математика

	Дечаци			Девојчице			Сви ученици		
	Број	Просек	АС	Број	Просек	АС	Број	Просек	АС
VIII 1	13	12	496	10	12	490	23	12	493
VIII 2	15	11	461	9	14	529	24	12	486
VIII 3	11	11	464	11	14	539	22	12	502
Школа	39	11	473	30	13	520	69	12	494

Просек - просечан број поена (сирови скор)

АС - просечан број поена на стандардизованој скали (стандардизовани скор)



# Анализа 3

Дистрибуција постигнућа ученика у односу на оцену на крају VII и VIII разреда

## Математика

### VII разред

Оцене	Дечаци			Девојнице			Сви ученици			Републички просек
	Број	Просек	АС	Број	Просек	АС	Број	Просек	АС	АС
2	21	10	446	7	11	469	28	10	452	434
3	6	11	469	4	14	551	10	12	502	491
4	7	12	496	7	13	512	14	12	504	528
5	5	15	563	12	14	543	17	14	549	575

Просек - просечан број поена (сирови скор)

АС - просечан број поена на стандардизованој скали (стандардизовани скор)

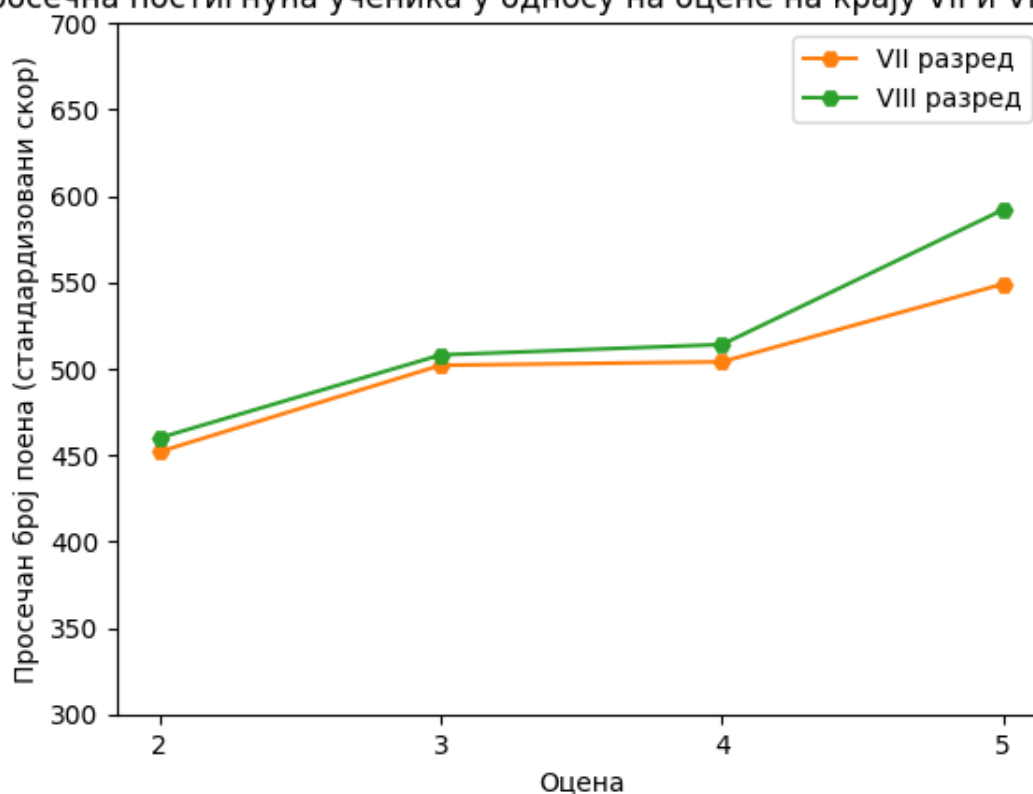
### VIII разред

Оцене	Дечаци			Девојнице			Сви ученици			Републички просек
	Број	Просек	АС	Број	Просек	АС	Број	Просек	АС	АС
2	28	10	453	9	12	484	37	11	460	432
3	4	12	498	5	13	516	9	13	508	492
4	4	12	486	11	13	524	15	13	514	527
5	3	17	618	5	16	577	8	16	592	575

Просек - просечан број поена (сирови скор)

АС - просечан број поена на стандардизованој скали (стандардизовани скор)

Просечна постигнућа ученика у односу на оцене на крају VII и VIII разреда



# Анализа 3

Дистрибуција постигнућа ученика у односу на оцену на крају VII и VIII разреда

## Српски језик

### VII разред

Оцене	Дечаци			Девојчице			Сви ученици			Републички просек
	Број	Просек	АС	Број	Просек	АС	Број	Просек	АС	АС
2	12	7	370	2	10	450	14	8	381	397
3	15	11	464	8	11	464	23	11	464	462
4	8	13	508	7	14	543	15	14	524	515
5	4	15	548	13	16	581	17	16	573	572

Просек - просечан број поена (сирови скор)

АС - просечан број поена на стандардизованој скали (стандардизовани скор)

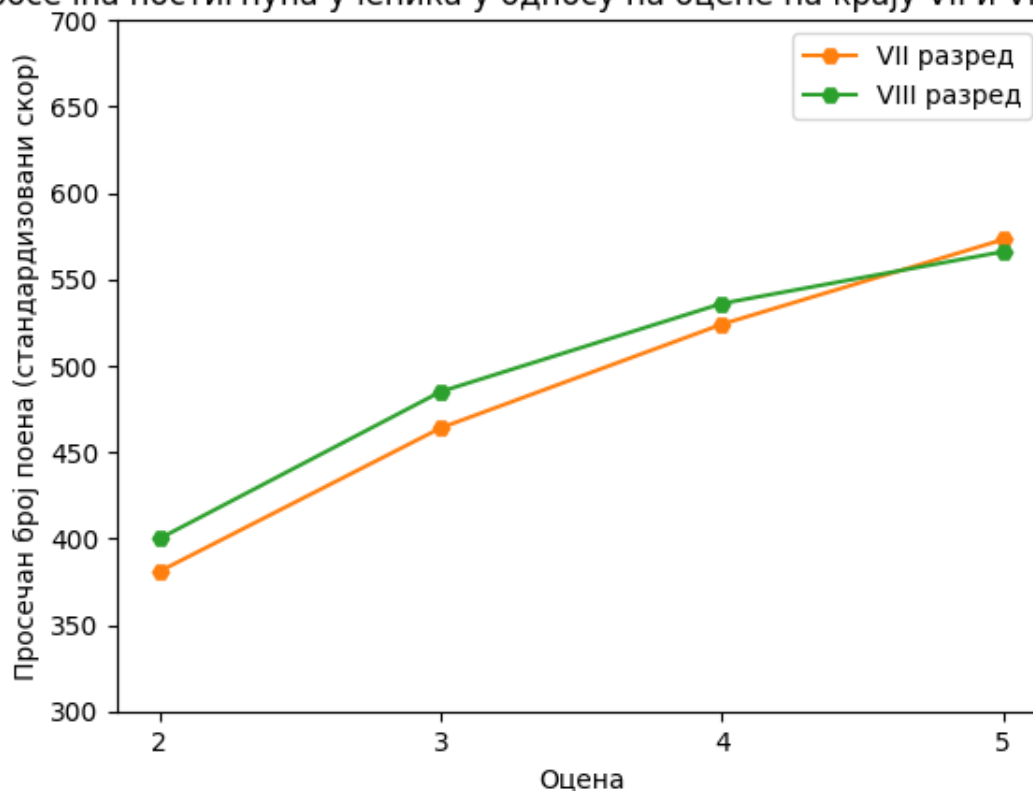
### VIII разред

Оцене	Дечаци			Девојчице			Сви ученици			Републички просек
	Број	Просек	АС	Број	Просек	АС	Број	Просек	АС	АС
2	16	8	391	5	10	427	21	8	400	394
3	15	12	474	6	13	511	21	12	485	459
4	4	14	521	4	15	551	8	14	536	512
5	4	15	548	15	16	571	19	15	566	571

Просек - просечан број поена (сирови скор)

АС - просечан број поена на стандардизованој скали (стандардизовани скор)

Просечна постигнућа ученика у односу на оцену на крају VII и VIII разреда



## Анализа 4

Приказ постигнућа ученика на нивоу области стандарда и нивоу задатака

### Српски језик

Број задатка	Област	% ученика који су тачно решили задатак						
		Дечаци	Девојчице	Школа	Општина	Округ	Школска управа	Република
1	1	87	100	93	91	91	91	91
2	1	14	18	16	18	20	21	21
3	3	72	87	78	82	77	78	80
4	3	49	83	64	65	56	56	62
5	3	46	70	57	60	59	59	63
6	3	64	77	70	64	62	60	65
7	3	44	60	51	51	43	43	51
8	3	23	50	35	37	32	34	43
9	3	38	83	58	67	58	58	64
10	3	62	63	62	57	62	65	69
11	3	41	63	51	55	55	58	65
12	2	74	93	83	84	78	76	78
13	2	56	83	68	71	65	65	68
14	2	51	67	58	47	47	47	51
15	4	82	97	88	86	83	85	88
16	4	87	83	86	90	89	89	90
17	4	63	63	63	68	63	65	70
18	4	50	68	58	58	57	59	63
19	4	36	57	45	48	47	48	49
20	4	19	30	24	26	23	24	29

#### Области

1 - Вештина читања и разумевање прочитаног

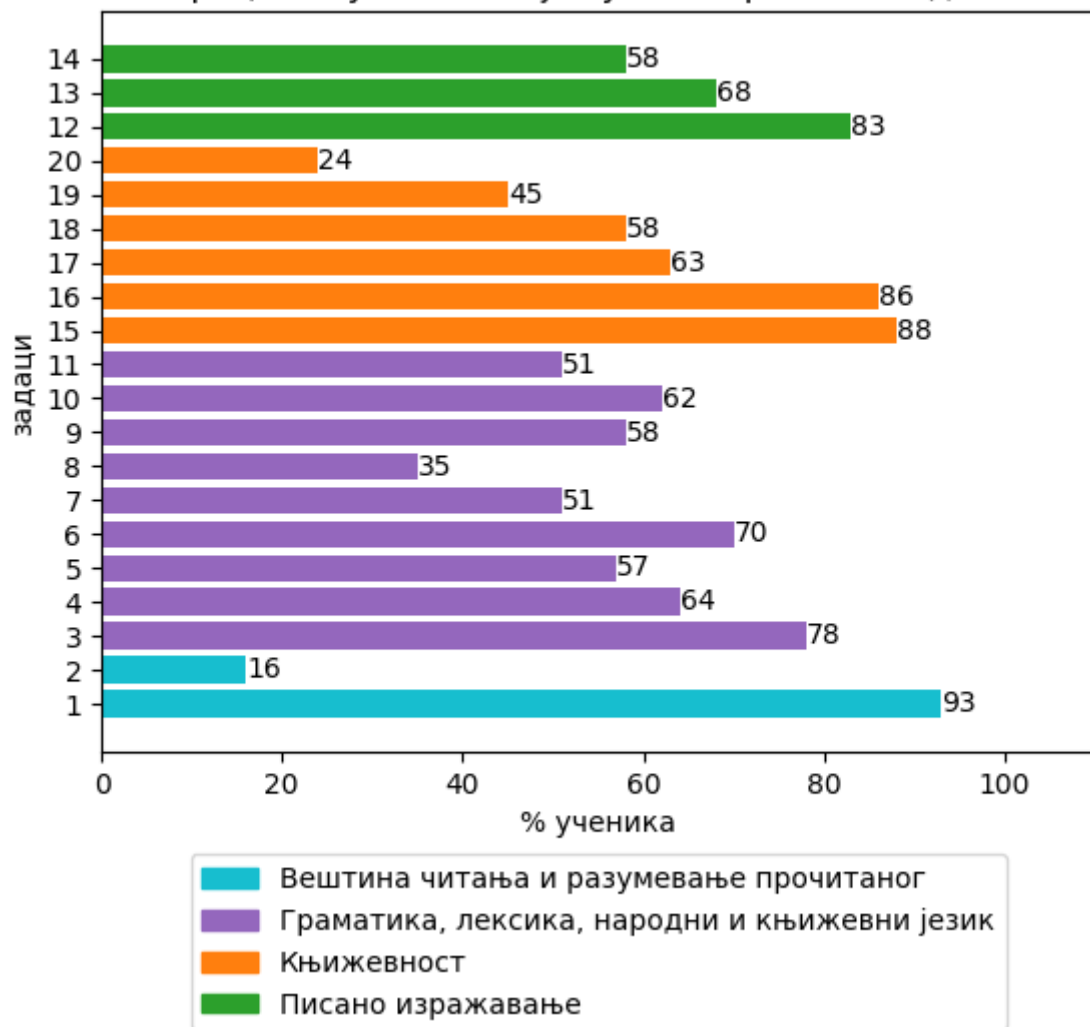
2 - Писано изражавање

3 - Граматика, лексика, народни и књижевни језик

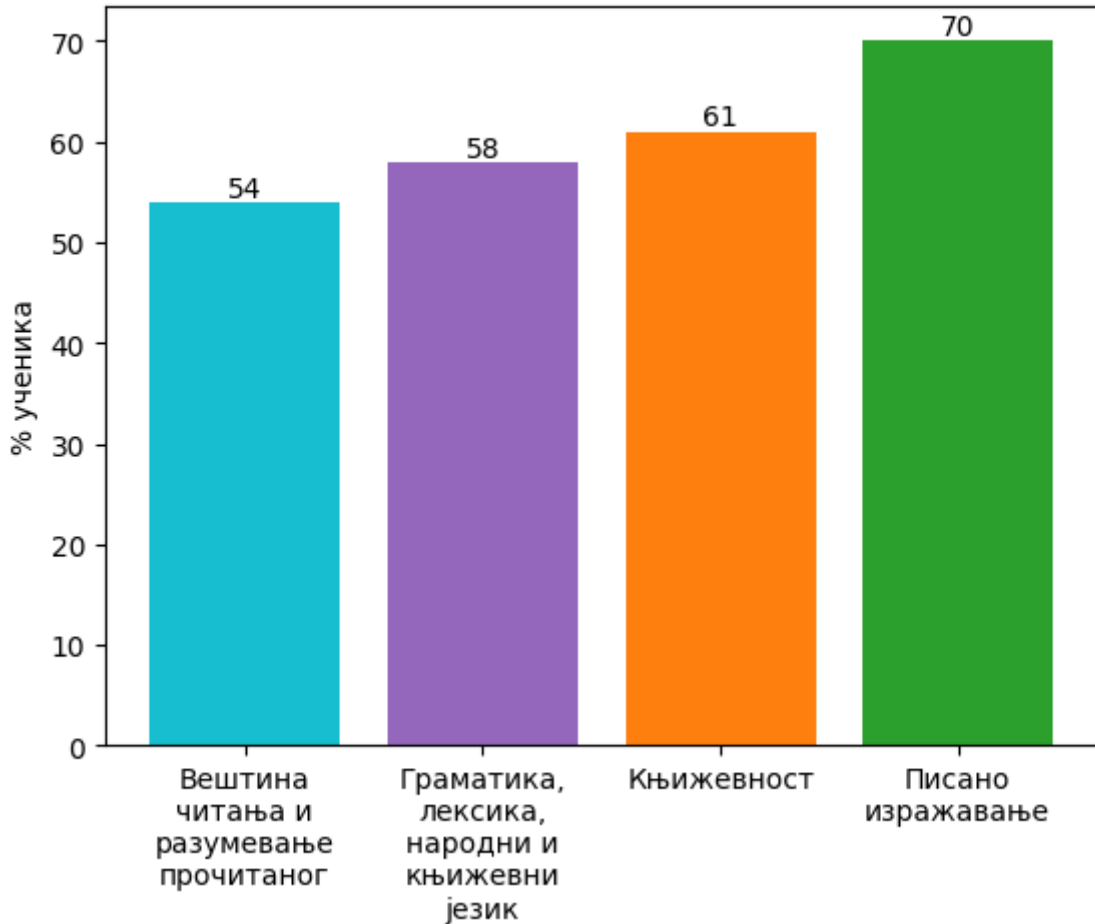
4 - Књижевност



### Процент ученика који су тачно решили задатак



### Процент ученика који су тачно решили задатке на нивоу области



## Анализа 4

Приказ постигнућа ученика на нивоу области стандарда и нивоу задатака

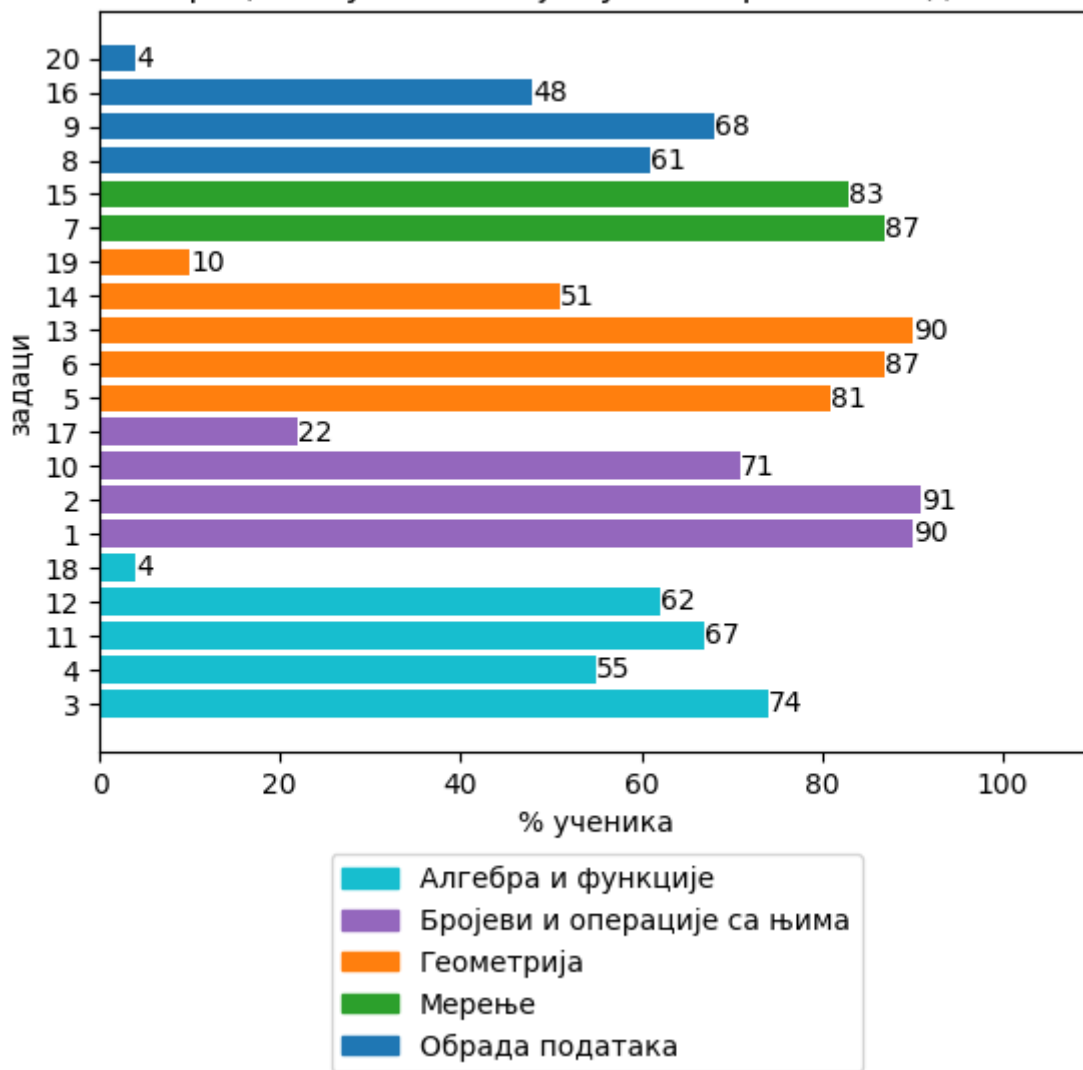
### Математика

Број задатка	Област	% ученика који су тачно решили задатак						
		Дечаци	Девојчице	Школа	Општина	Округ	Школска управа	Република
1	1	90	90	90	85	80	78	82
2	1	90	93	91	89	88	87	87
3	2	64	87	74	73	70	69	75
4	2	51	60	55	62	60	57	65
5	3	72	93	81	77	68	68	74
6	3	82	93	87	88	87	84	86
7	4	85	90	87	88	86	85	87
8	5	64	57	61	68	70	72	71
9	5	64	73	68	77	77	75	78
10	1	72	70	71	63	56	55	63
11	2	56	80	67	61	59	59	68
12	2	59	67	62	60	59	60	64
13	3	85	97	90	85	83	84	84
14	3	41	63	51	37	37	37	46
15	4	77	90	83	76	71	70	75
16	5	41	57	48	48	47	48	52
17	1	13	33	22	32	39	41	48
18	2	5	3	4	3	4	4	7
19	3	8	13	10	6	5	5	7
20	5	3	7	4	7	9	9	11

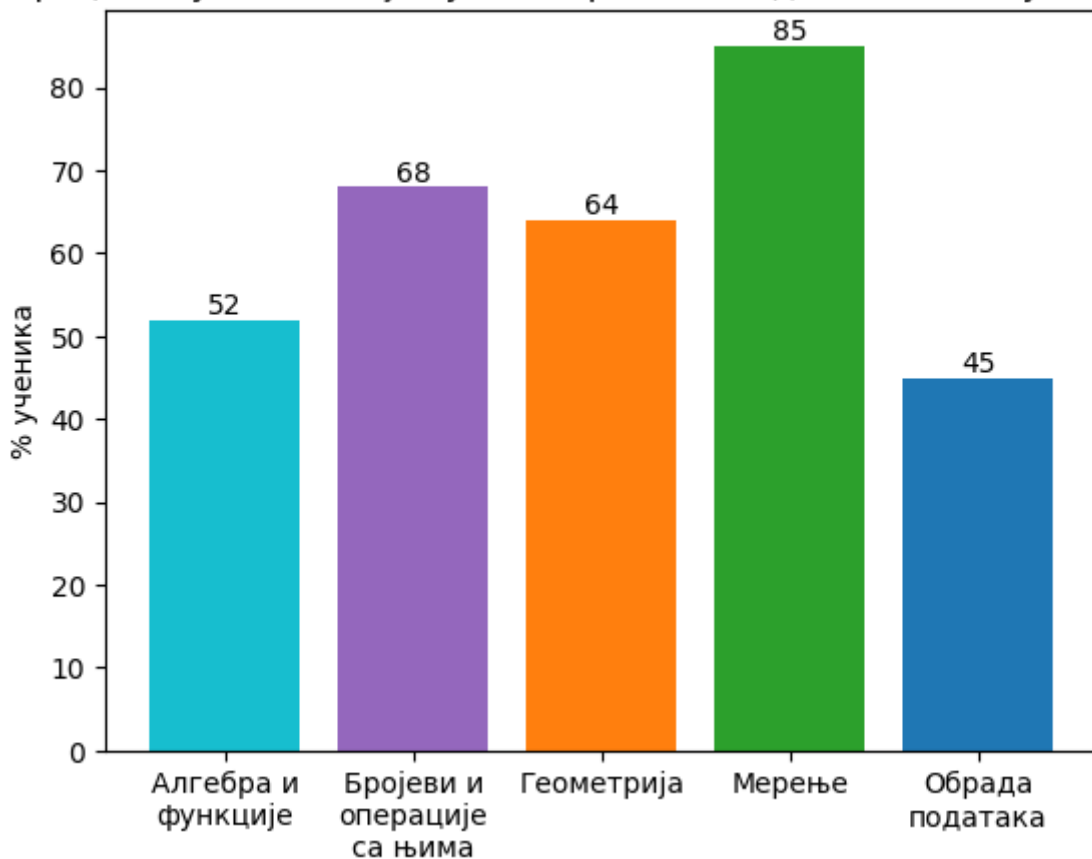
#### Области

- 1 - Бројеви и операције са њима
- 2 - Алгебра и функције
- 3 - Геометрија
- 4 - Мерење
- 5 - Обрада података

Процент ученика који су тачно решили задатак



Процент ученика који су тачно решили задатке на нивоу области



## Анализа 4

Приказ постигнућа ученика на нивоу области стандарда и нивоу задатака

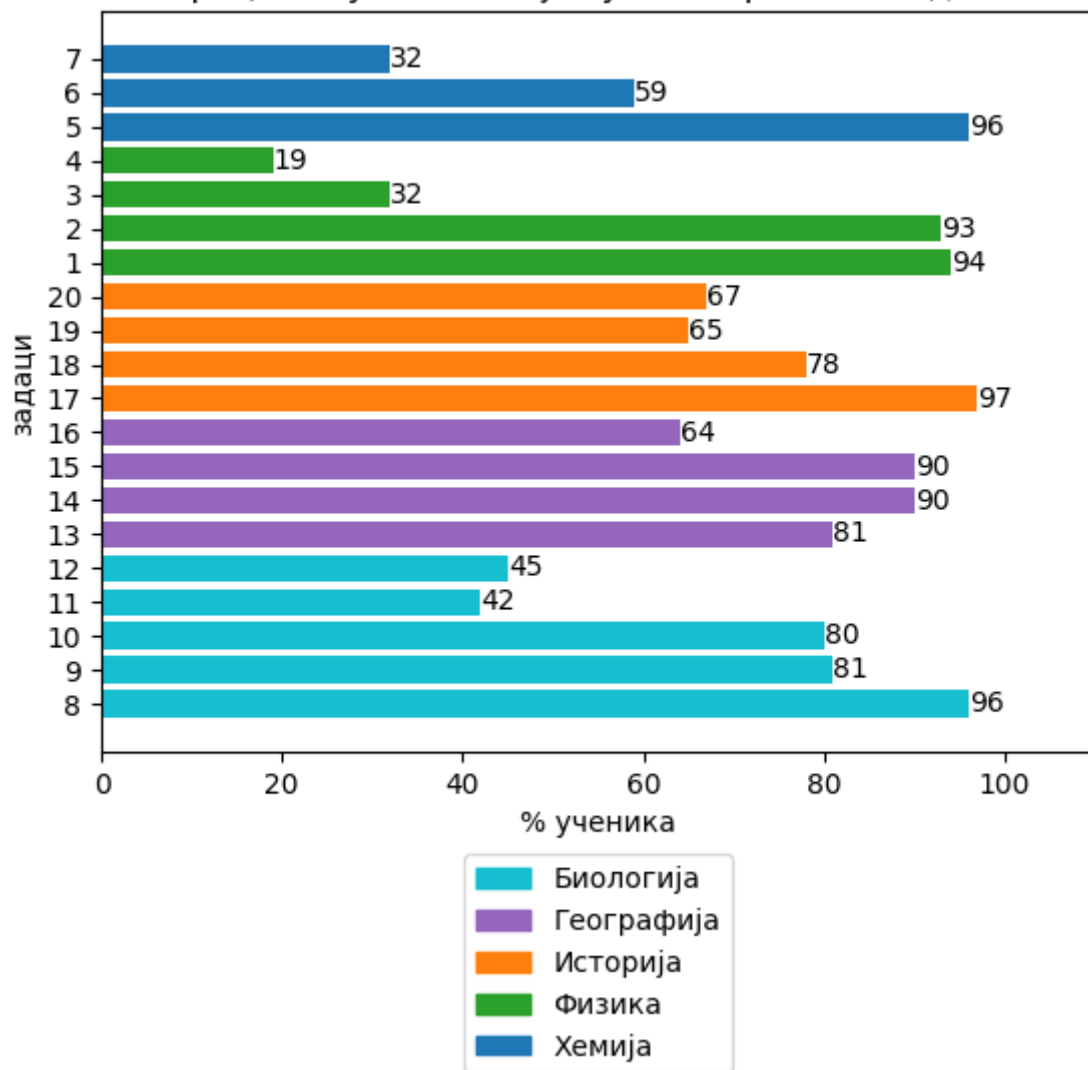
### Комбиновани тест

Број задатка	Предмет	% ученика који су тачно решили задатак						
		Дечаци	Девојчице	Школа	Општина	Округ	Школска управа	Република
1	1	90	100	94	91	88	90	91
2	1	87	100	93	94	92	93	94
3	1	23	43	32	24	27	28	32
4	1	23	13	19	35	46	51	52
5	2	92	100	96	96	92	91	93
6	2	53	68	59	45	47	45	54
7	2	33	30	32	22	29	30	39
8	3	95	97	96	94	95	94	95
9	3	82	80	81	88	86	88	87
10	3	69	93	80	84	80	80	83
11	3	41	43	42	25	36	36	34
12	3	49	40	45	60	65	67	69
13	4	79	83	81	78	74	72	75
14	4	87	93	90	88	85	85	88
15	4	87	93	90	89	80	80	78
16	4	54	77	64	59	60	62	66
17	5	95	100	97	96	90	89	91
18	5	72	87	78	65	65	65	67
19	5	62	70	65	67	64	66	69
20	5	51	87	67	51	50	51	58

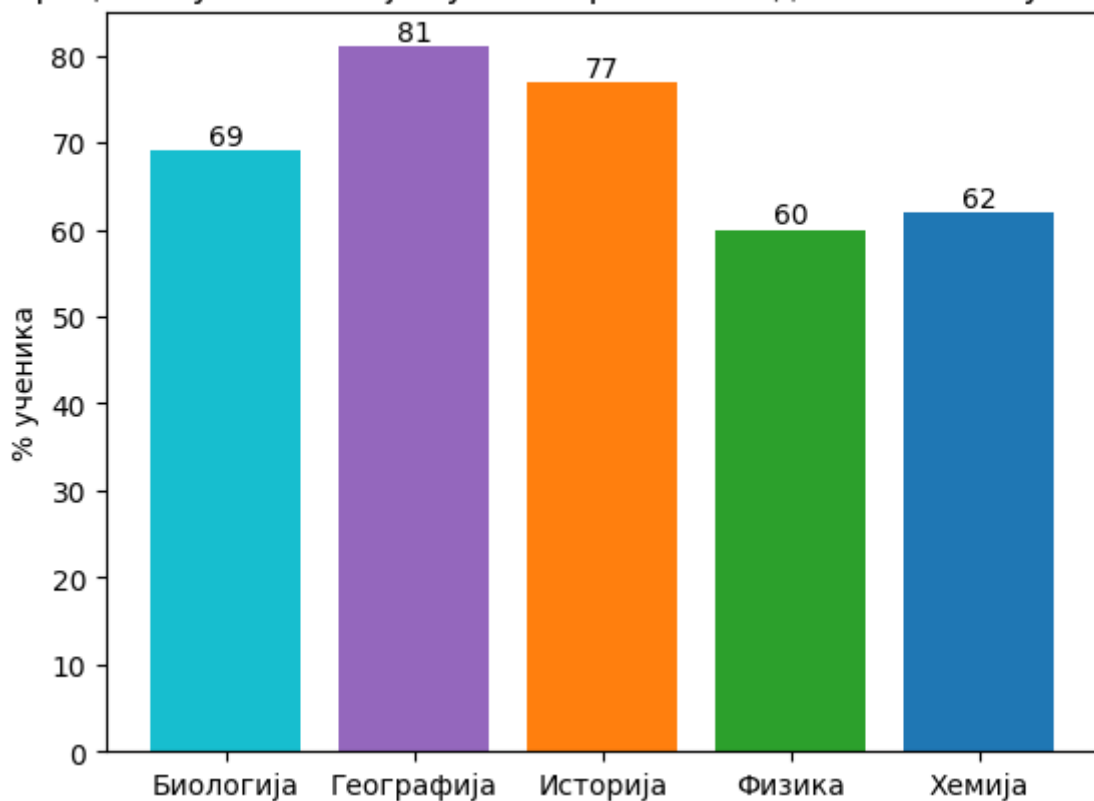
#### Предмети

- 1 - Физика
- 2 - Хемија
- 3 - Биологија
- 4 - Географија
- 5 - Историја

Процент ученика који су тачно решили задатак



Процент ученика који су тачно решили задатке на нивоу области



### Српски језик

Нису достигли ни основни ниво <sup>1</sup>	16 %
Достигли основни ниво <sup>2</sup>	33 %
Достигли средњи ниво <sup>3</sup>	45 %
Достигли напредни ниво <sup>4</sup>	6 %

Г1 = 80% од броја задатака на основном нивоу

Г2 = 100% од броја задатака на основном нивоу + 50% од броја задатака на средњем нивоу

Г3 = 100% од броја задатака на основном нивоу + 100% од броја задатака на средњем нивоу + 20% од броја задатака на напредном нивоу

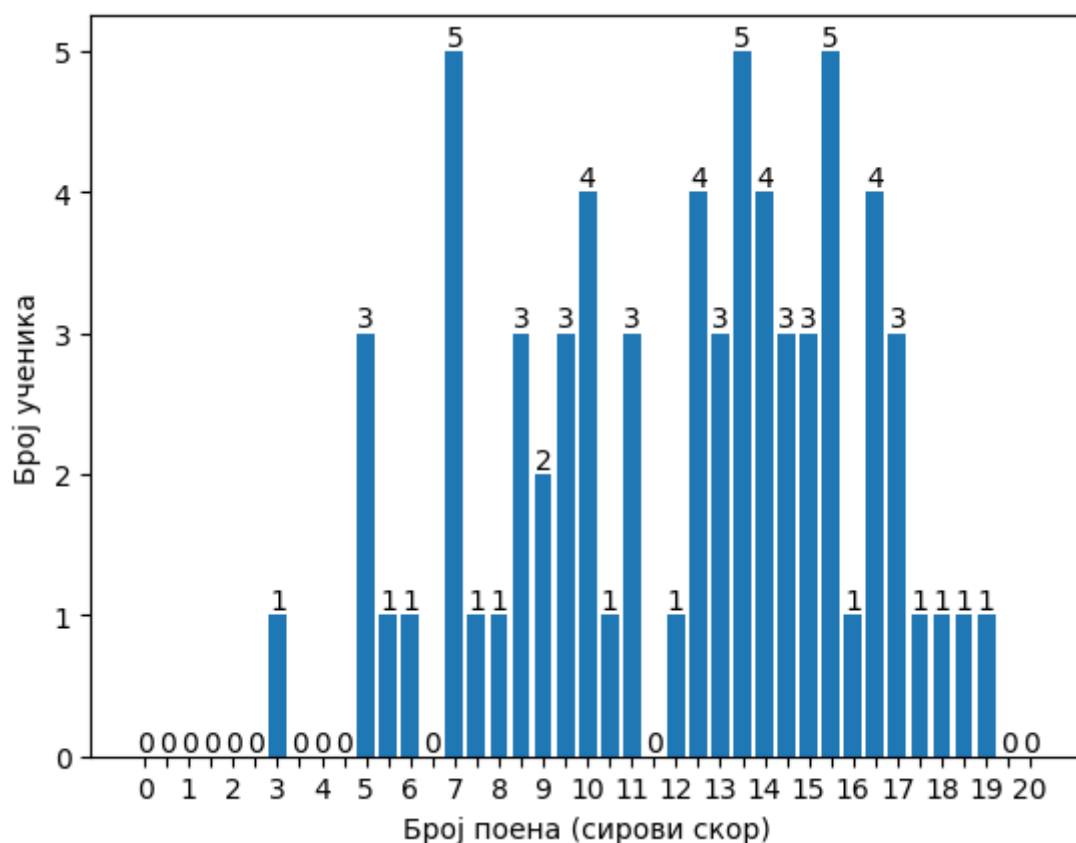
<sup>1</sup> мање од Г1 поена

<sup>2</sup> више од Г1 поена и мање од Г2 поена

<sup>3</sup> више од Г2 поена и мање од Г3 поена

<sup>4</sup> више од Г3 поена

Број поена	0.0	0.5	1.0	1.5	2.0	2.5	3.0	3.5	4.0	4.5	5.0
Ученика	0	0	0	0	0	0	1	0	0	0	3
Број поена		5.5	6.0	6.5	7.0	7.5	8.0	8.5	9.0	9.5	10.0
Ученика		1	1	0	5	1	1	3	2	3	4
Број поена		10.5	11.0	11.5	12.0	12.5	13.0	13.5	14.0	14.5	15.0
Ученика		1	3	0	1	4	3	5	4	3	3
Број поена		15.5	16.0	16.5	17.0	17.5	18.0	18.5	19.0	19.5	20.0
Ученика		5	1	4	3	1	1	1	1	0	0



### Математика

Нису достигли ни основни ниво <sup>1</sup>	9 %
Достигли основни ниво <sup>2</sup>	46 %
Достигли средњи ниво <sup>3</sup>	42 %
Достигли напредни ниво <sup>4</sup>	3 %

Г1 = 80% од броја задатака на основном нивоу

Г2 = 100% од броја задатака на основном нивоу + 50% од броја задатака на средњем нивоу

Г3 = 100% од броја задатака на основном нивоу + 100% од броја задатака на средњем нивоу + 20% од броја задатака на напредном нивоу

<sup>1</sup> мање од Г1 поена

<sup>2</sup> више од Г1 поена и мање од Г2 поена

<sup>3</sup> више од Г2 поена и мање од Г3 поена

<sup>4</sup> више од Г3 поена

Број поена	0.0	0.5	1.0	1.5	2.0	2.5	3.0	3.5	4.0	4.5	5.0
Ученика	0	0	0	0	0	0	0	0	1	0	1
Број поена		5.5	6.0	6.5	7.0	7.5	8.0	8.5	9.0	9.5	10.0
Ученика		0	2	0	2	0	6	0	5	0	1
Број поена		10.5	11.0	11.5	12.0	12.5	13.0	13.5	14.0	14.5	15.0
Ученика		0	8	0	12	0	10	0	5	0	5
Број поена		15.5	16.0	16.5	17.0	17.5	18.0	18.5	19.0	19.5	20.0
Ученика		0	6	0	3	0	0	0	0	0	2

